

Agencia Financiera de Desarrollo  
**Reporte Mensual de Aprobaciones de Créditos**



**Octubre , 2016**  
**Asunción - Paraguay**

## Créditos concedidos con recursos de la AFD

### Detalle de impacto en la generación de empleos

Periodo	USD	Beneficiarios	Empleos Directos	Empleos Indirectos	Empleos Generados
octubre	31.900.519	900	2.635	5.702	8.337
2016	204.729.114	6.948	16.630	30.158	46.788
Desde Junio de 2006 a octubre de 2016	1.255.925.079	56.752	116.618	171.658	288.276

**Observación:** Los datos correspondientes a impacto en la generación de empleos se obtienen a partir de documentos remitidos por las IFIs.

**Promedio de tasas de interés anual y plazos detallados por productos  
Últimos 12 meses (noviembre de 2015 a octubre de 2016)**

<i>Guaraníes</i>					
Productos	Plazo en años	Tasa AFD	Tasa IFI	Margen Financiero IFI	
Mi Casa	14	8,15	11,82	3,67	
Mi Crédito	2	9,28	26,19	16,91	
Mi Crédito KfW	2	8,00	29,00	21,00	
Mi Primera Casa	17	5,57	9,99	4,43	
Primera Vivienda	18	4,77	7,99	3,22	
Procampo	8	8,20	12,16	3,96	
Procoop	10	8,00	11,71	3,71	
Procrecer	7	6,36	10,72	4,36	
Proforestal	12	6,00	9,50	3,50	
Proinfra	6	7,50	13,50	6,00	
Propymes	9	6,60	11,93	5,33	
Proeduc	6	7,78	11,96	4,18	
<b>Promedio simple</b>	<b>14</b>	<b>7,30</b>	<b>11,32</b>	<b>4,01</b>	
<b>Promedio ponderado</b>	<b>9</b>	<b>7,64</b>	<b>15,00</b>	<b>7,35</b>	

**Promedio de tasas de interés anual y plazos detallados por productos  
Últimos 12 meses (noviembre de 2015 a octubre de 2016)**

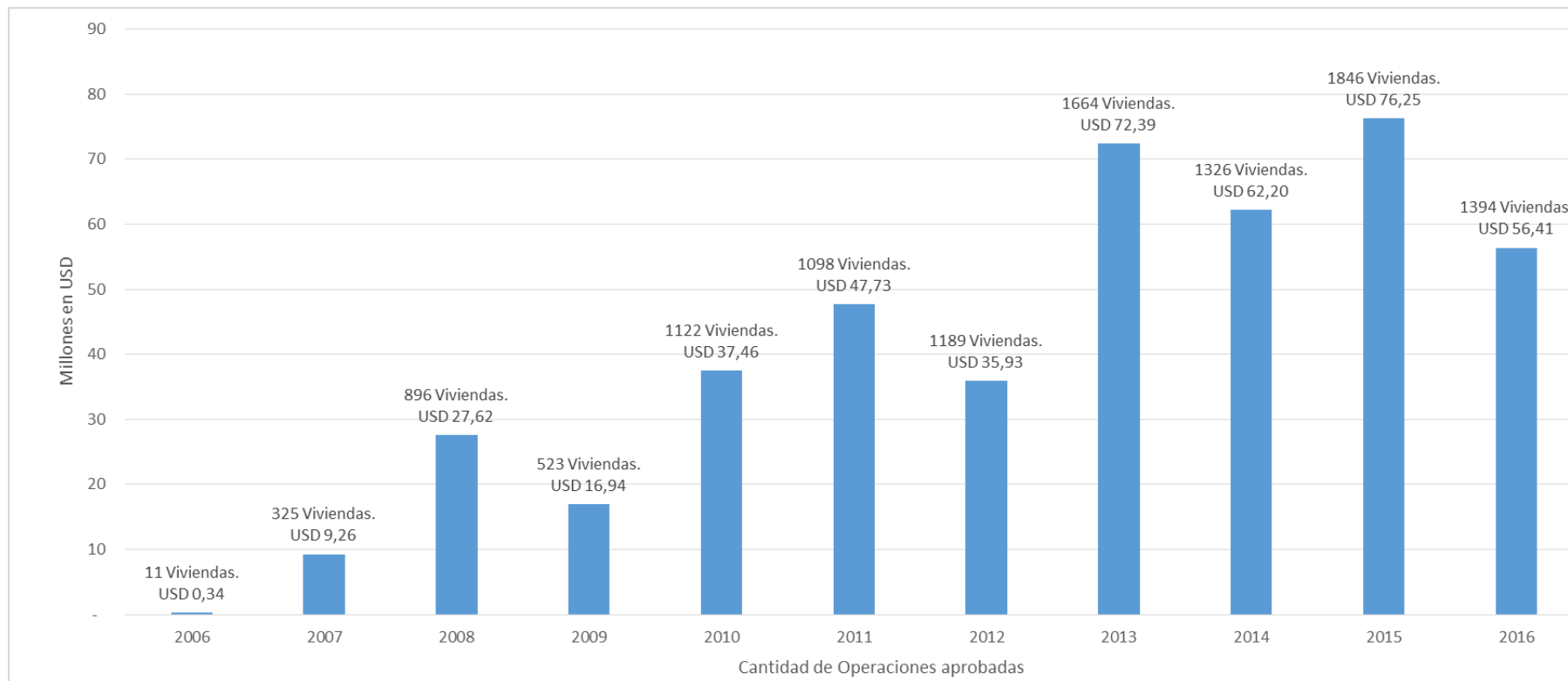
<i>Dólares</i>				
<b>Productos</b>	<b>Plazo en años</b>	<b>Tasa AFD</b>	<b>Tasa IFI</b>	<b>Margen Financiero IFI</b>
Fimagro	4	4,99	8,00	3,00
Mi Casa	11	6,13	10,63	4,50
Procoop	6	4,75	8,75	4,00
Procrecer	8	5,43	8,79	3,36
Proinfra	4	5,00	8,47	3,47
Propymes	9	5,31	9,75	4,44
Proregadio	5	4,25	10,25	6,00
Renegociación	7	5,00	10,50	5,50
Proforestal	8	4,25	8,00	3,75
Proeduc	10	4,75	7,75	3,00
<b>Promedio simple</b>	<b>5</b>	<b>5,02</b>	<b>8,20</b>	<b>3,18</b>
<b>Promedio ponderado</b>	<b>7</b>	<b>5,29</b>	<b>8,70</b>	<b>3,41</b>

## Operaciones destinadas a financiación de viviendas



## Cantidad de viviendas financiadas con recursos de la AFD

### Número de viviendas y monto financiado del 2006 a octubre de 2016



**Observación:** Desde el 2006 a **octubre de 2016** la AFD canalizó recursos para el financiamiento de **11.394** viviendas por un valor total de **USD 442.552.454.**

**Operaciones aprobadas de productos destinados a la financiación de viviendas**  
octubre de 2016

<b>Productos</b>	<b>Aprobaciones Equivalent</b>	<b>Cantidad de Beneficiarios</b>
<b>Mi Casa</b>	<b>3.941.986</b>	<b>85</b>
Adquisición	1.907.372	40
Ampliación, refacción y/o terminación	958.668	21
Construcción	1.075.946	24
<b>Mi Primera Casa</b>	<b>325.239</b>	<b>12</b>
Adquisición	202.848	7
Construcción	122.391	5
<b>Total general</b>	<b>4.267.225</b>	<b>97</b>

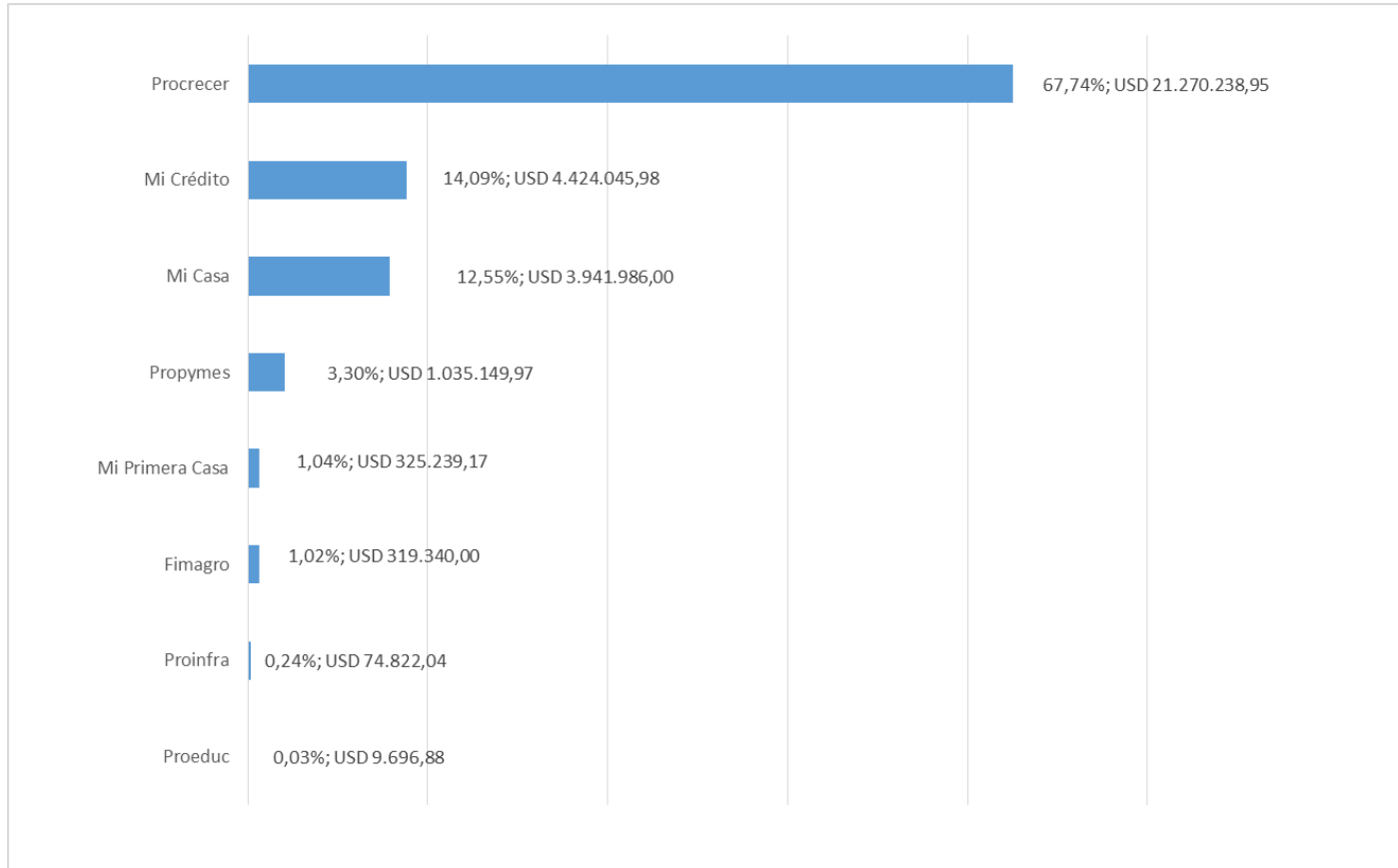
**Observación:** Estas operaciones corresponden a créditos otorgados por las IFIs con fondos de la AFD en octubre de 2016

## **Operaciones aprobadas de octubre de 2016**

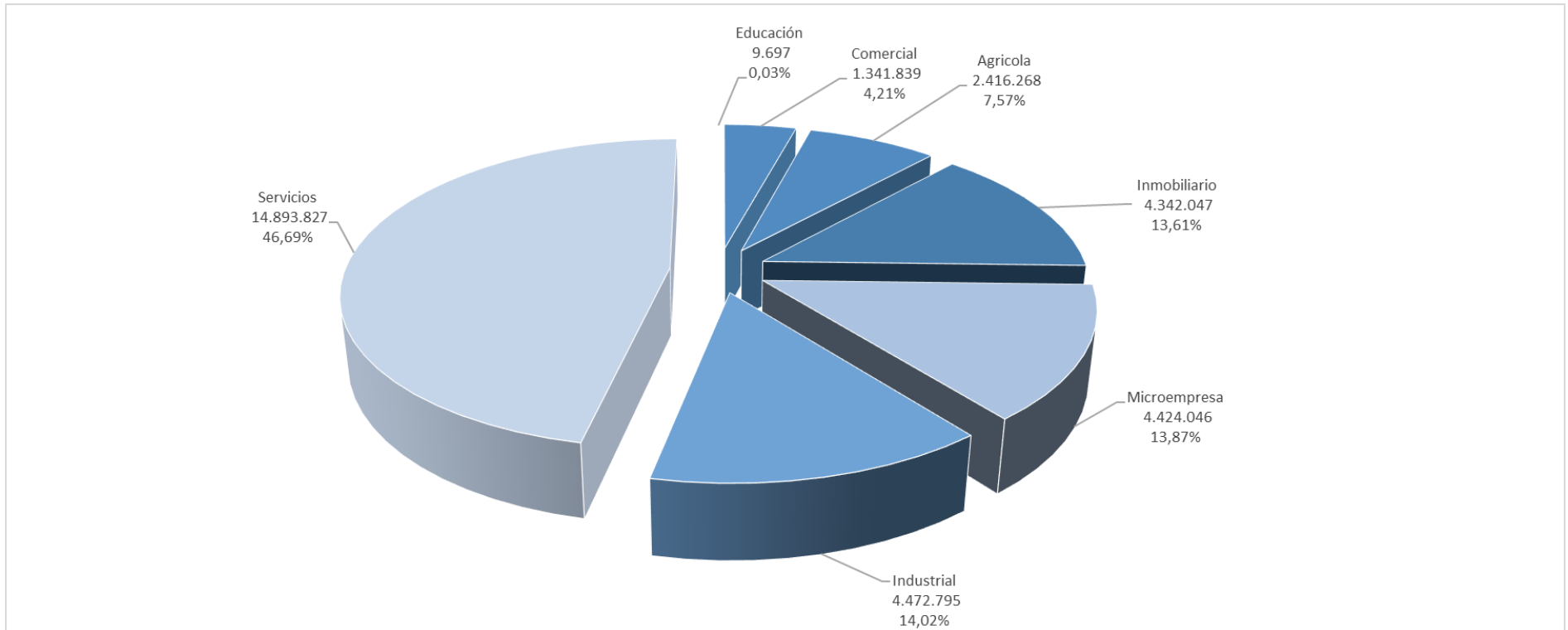


## Aprobaciones por producto de octubre de 2016

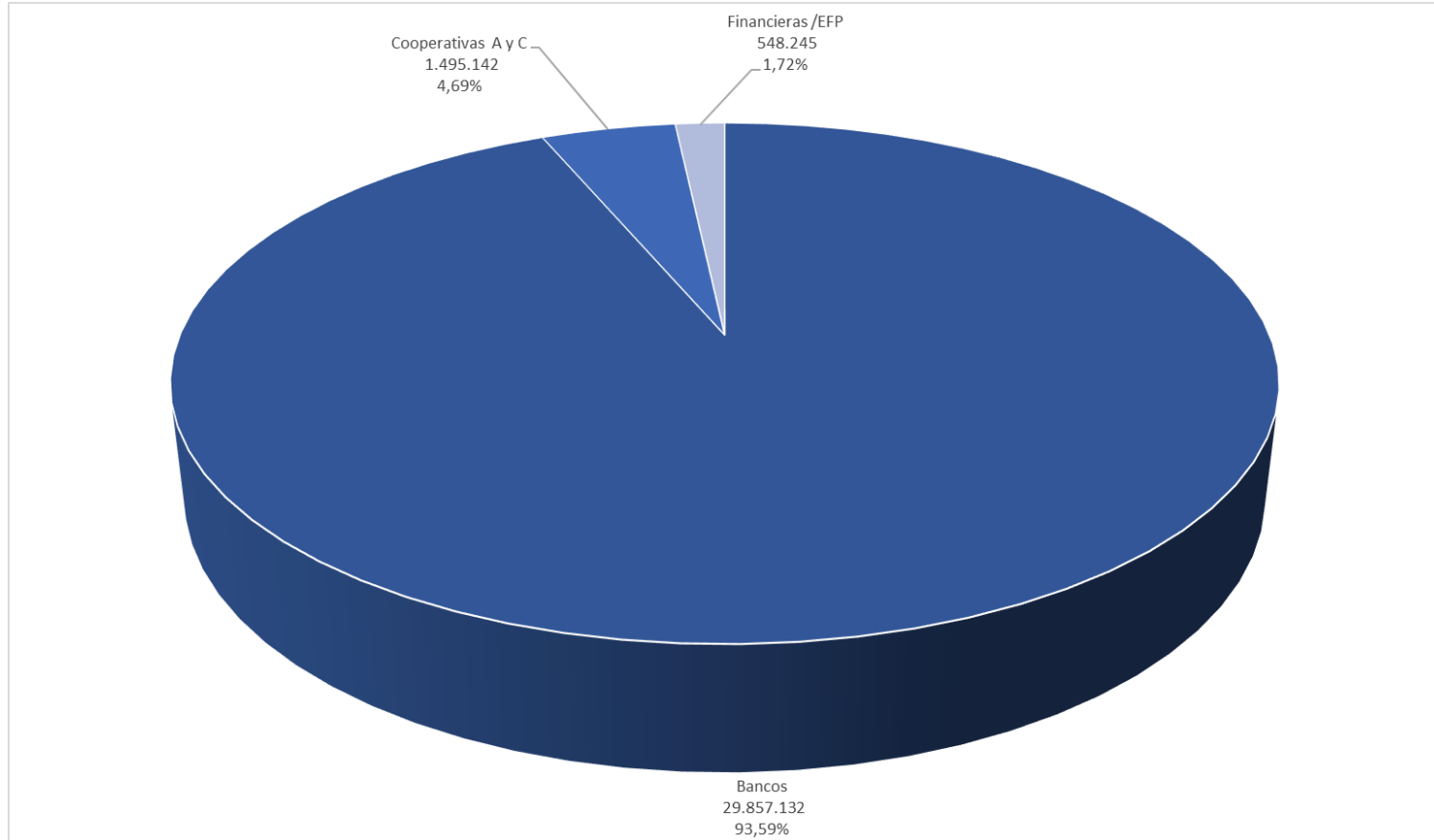
*Total del mes USD 31.900.519.-*



**Aprobaciones por sector de octubre de 2016**  
*Total del mes USD 31.900.519.-*



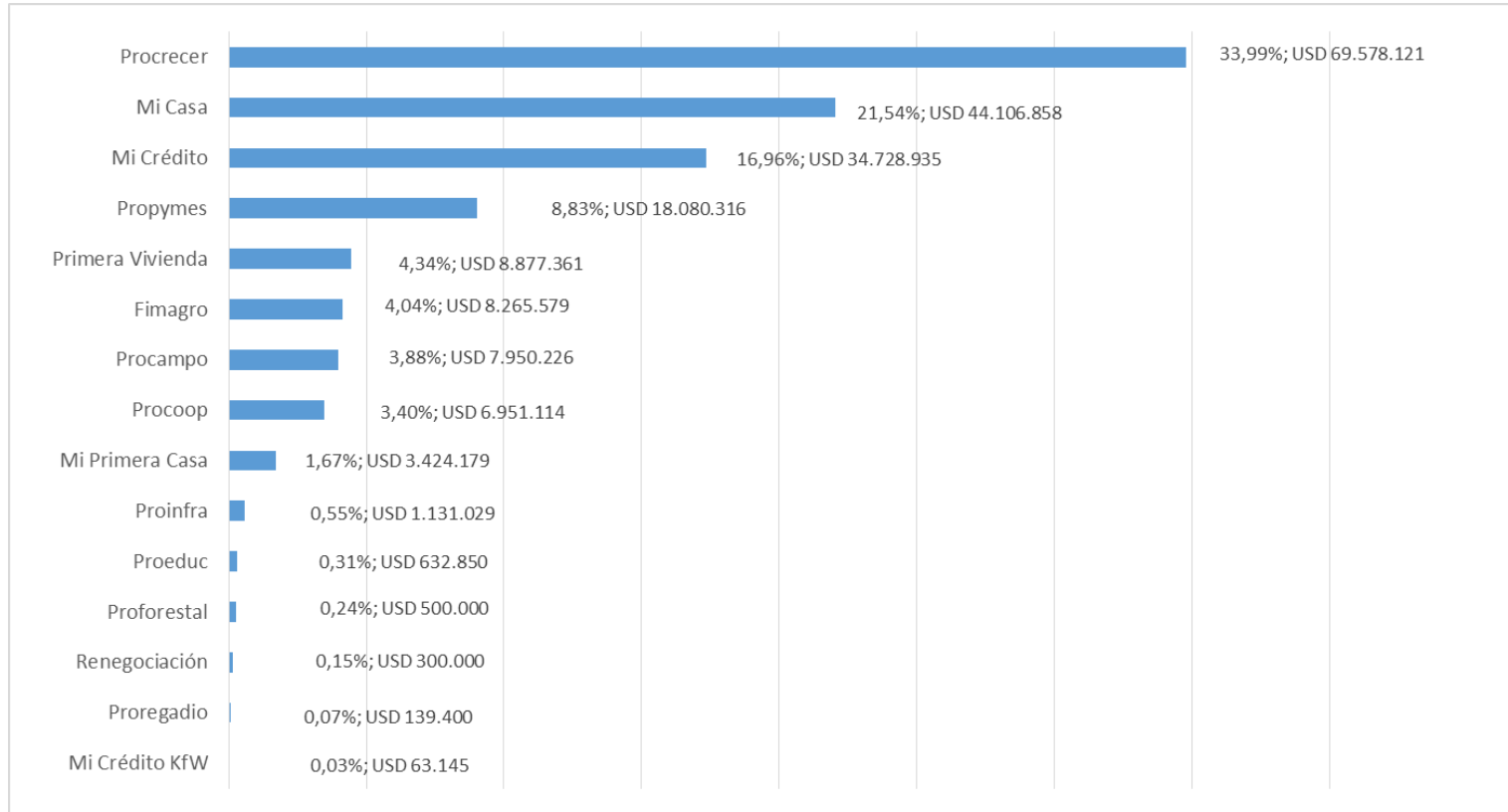
**Aprobaciones por tipo de entidad financiera de octubre de 2016**  
*Total del mes USD 31.900.519 .-*



## **Operaciones aprobadas del 2016**

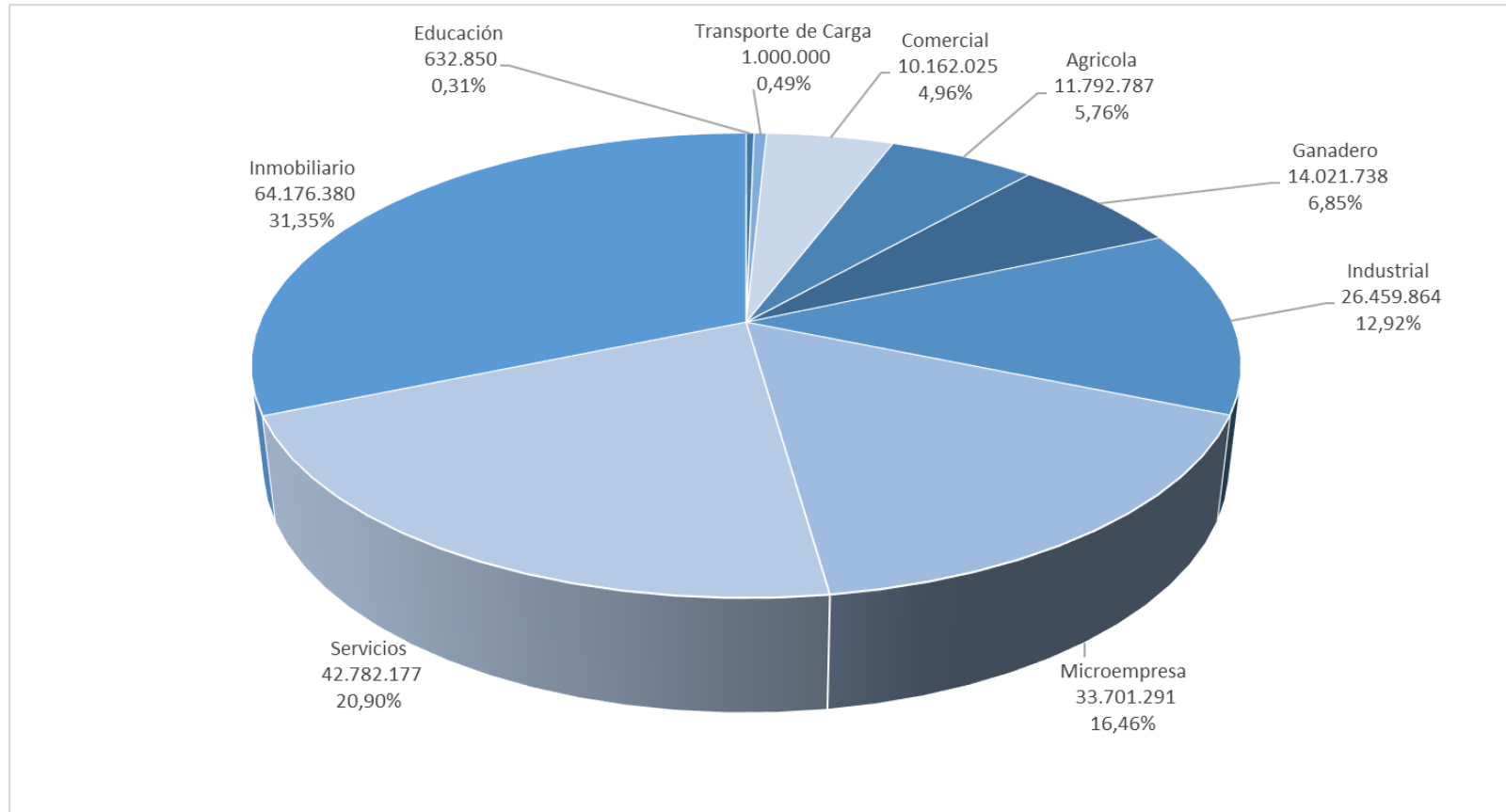
## Aprobaciones por producto del 2016

Total del año USD 204.729.114.-

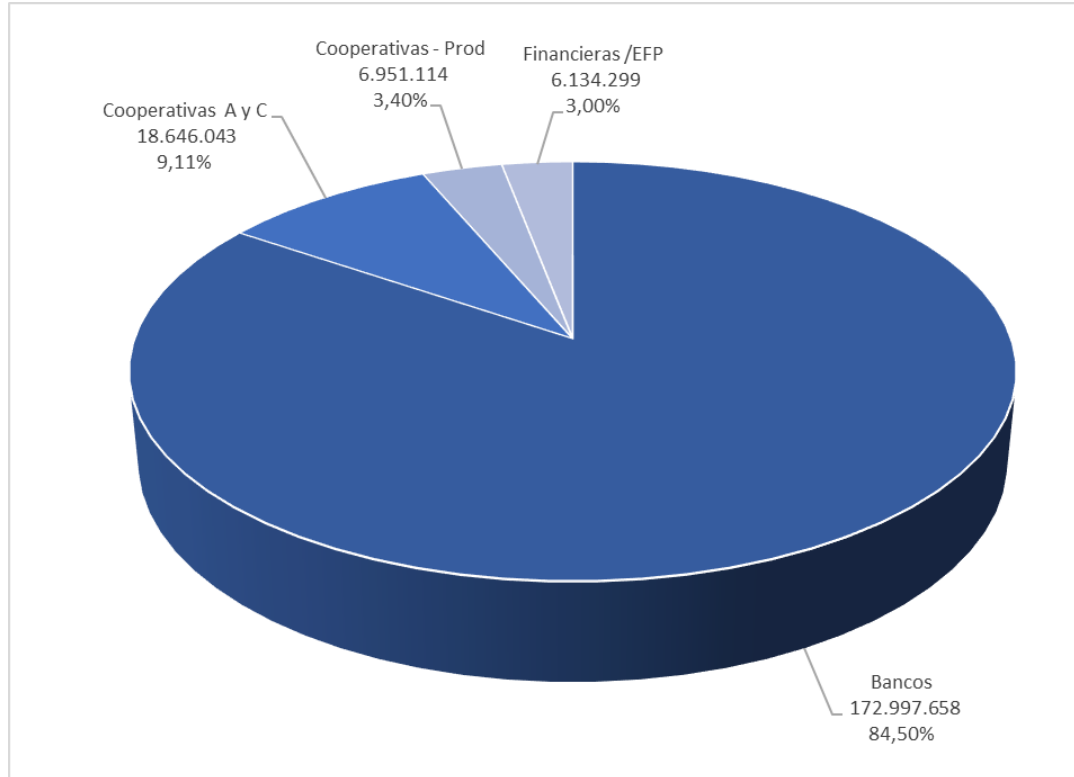


## Aprobaciones por sector del 2016

Total del año USD 204.729.114



**Aprobaciones por tipo de institución financiera del 2016**  
*Total del año USD 204.729.114.-*

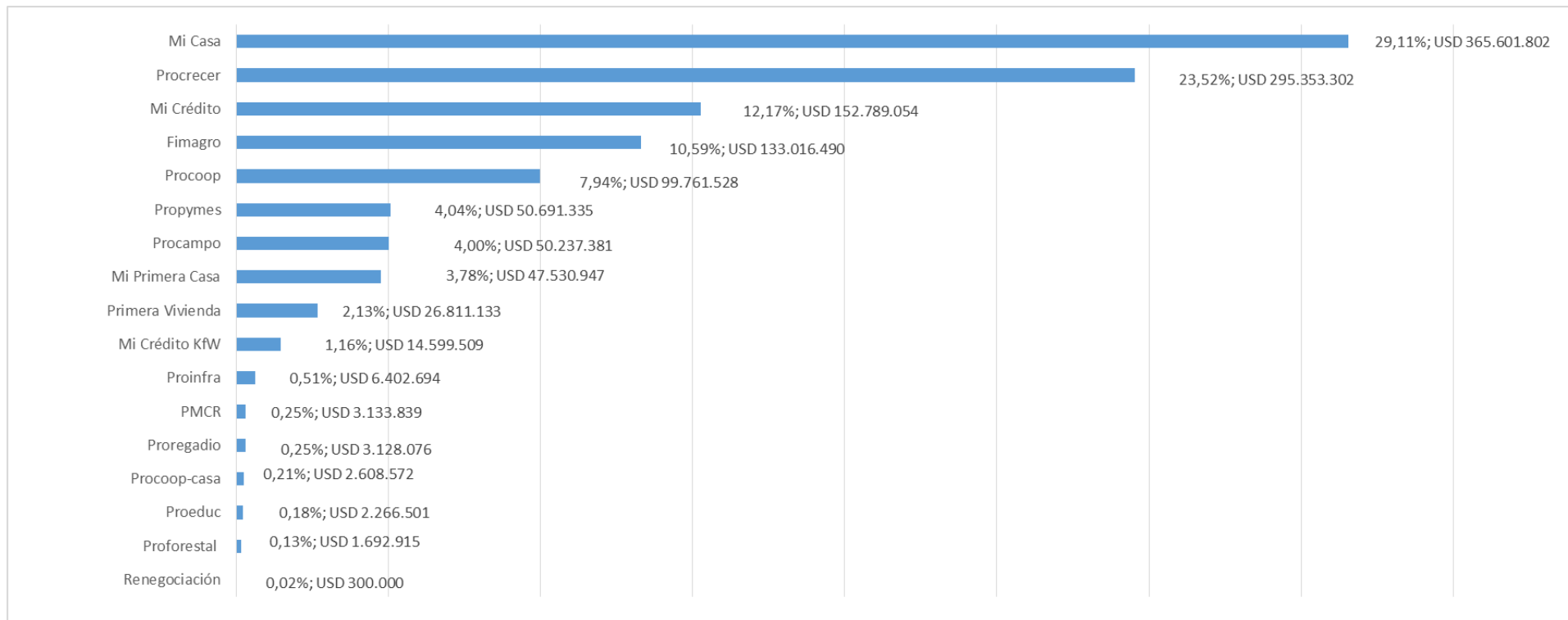


## **Operaciones aprobadas desde junio del 2006 a octubre del 2016**



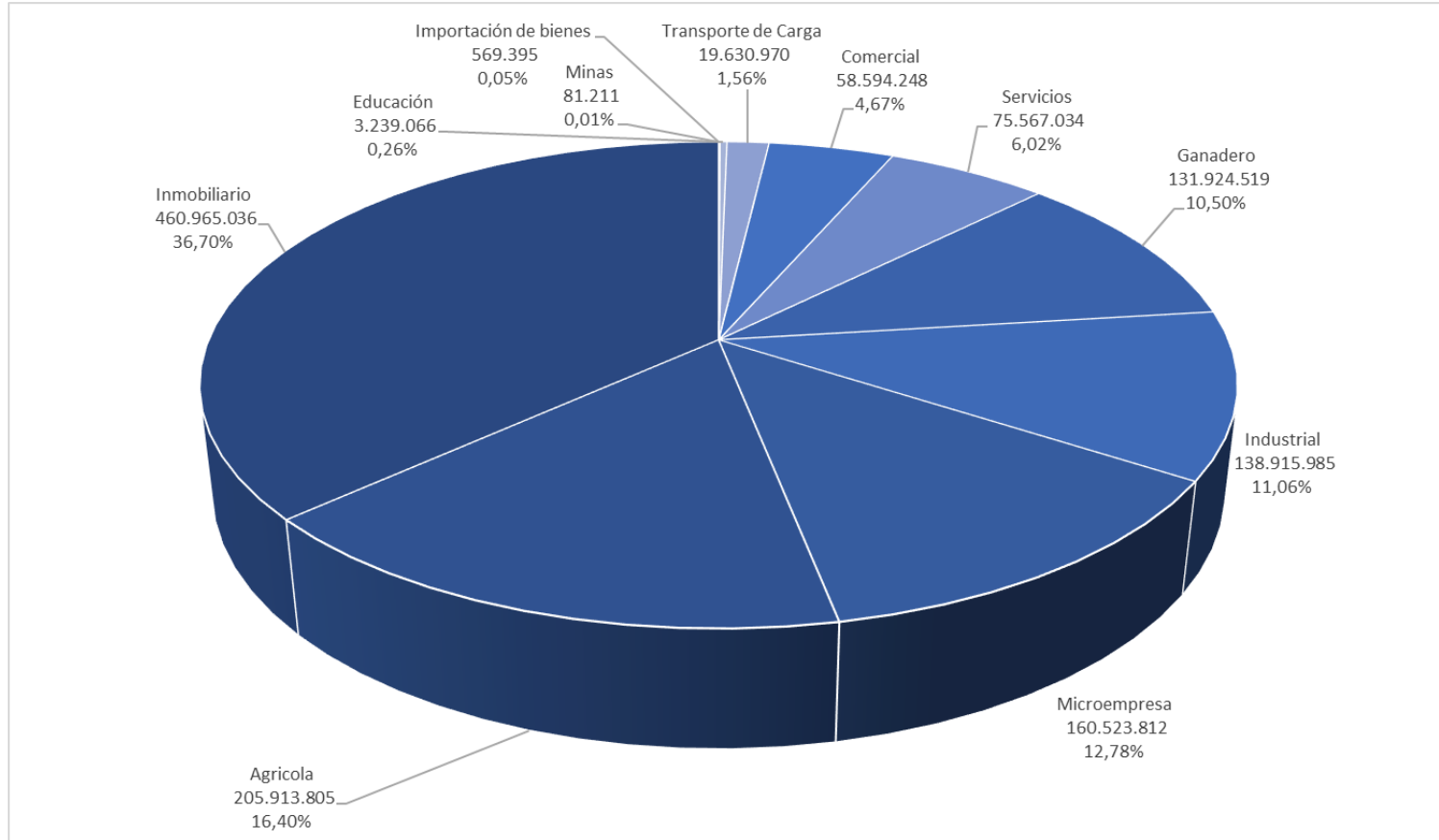
## Aprobaciones por producto desde junio de 2006 a octubre de 2016

Total del periodo USD 1.255.925.079



## Aprobaciones por sector desde junio de 2006 a octubre de 2016

Total del periodo USD 1.255.925.079



**Aprobaciones por tipo de IFI desde junio de 2006 a octubre de 2016**  
*Total del periodo USD 1.255.925.079*

